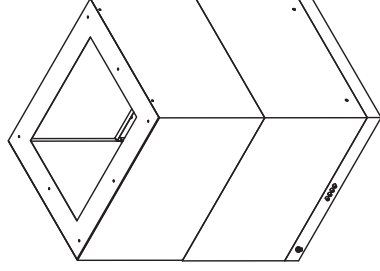
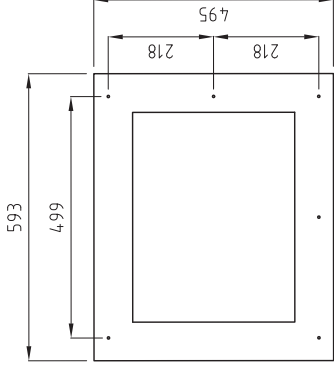
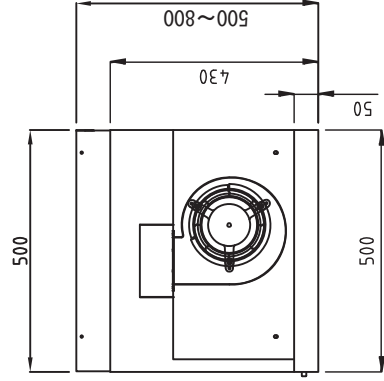
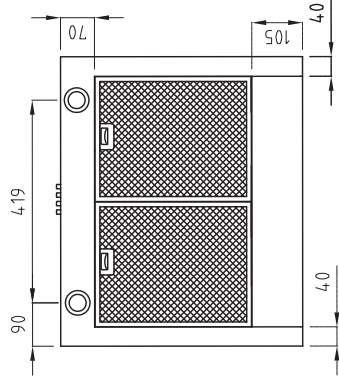
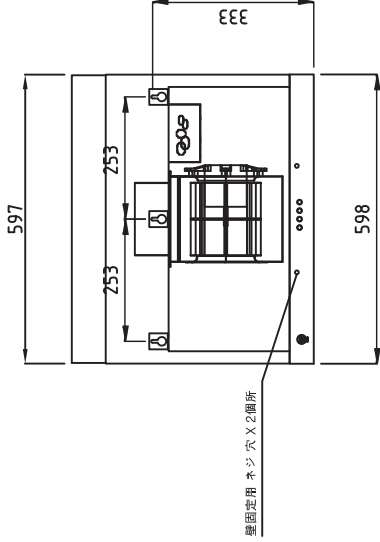
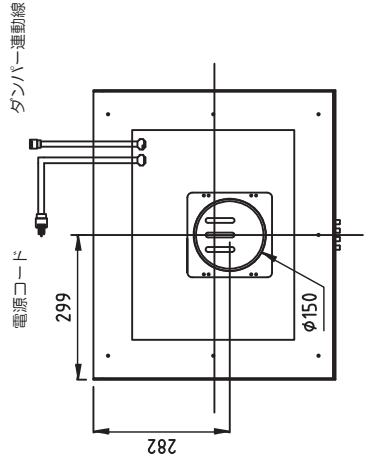


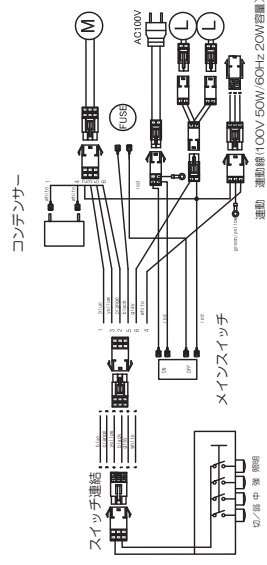
製品寸法図



仕様

- スイッチ 押しボタン
- カラー ステンレス/ホワイト
- 照明 LED
- フィルター アルミ

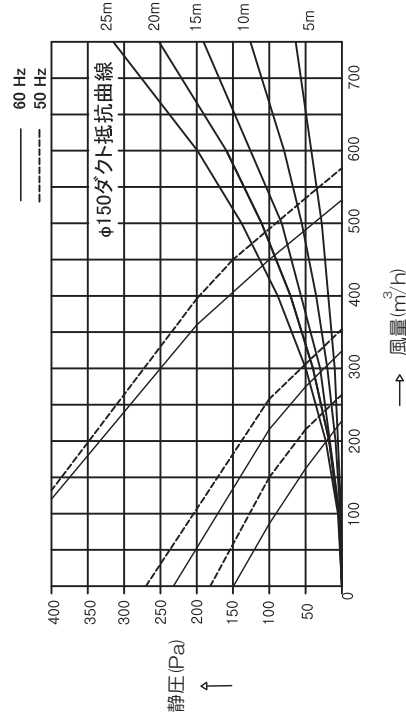
配線図



特性表

定格電圧 (V)	定格周波数 (Hz)	ノッチ	定格消費電力 (W)		風量 (m <sup>3</sup> /h)		騒音 (dB)	重量 (kg)
			0 Pa	100 Pa	0 Pa	100 Pa		
100	60	強	145	535	450	51	20	
		中	120	330	230	37		
		弱	95	230	90	32		
	50	強	120	565	480	52		
		中	100	350	255	38		
		弱	75	270	150	33		
接続ダクト	ダクト φ150							
電動機形式	コンデンサー単相誘導電動機之種		形式			風圧式		
前電圧	AC 100V 1分間		総線抵抗	10MΩ以上 (500V-メガオーム)				

風量曲線



NO.	ECO-NO.	REVISION NOTE	DATE	DRAWN	CHECKED	APPROVED
MODEL NAME <b>HS-60S</b>			製品図			
CHECKED1			CHECKED2			
DATE	SHEET	UNIT	SCALE	SIZE		
		mm	1/10	A4-H		
Third Angle			1/10			

